

РУКОВОДСТВО ПО ИСПОЛЬЗОВАНИЮ ФИРМЕННОГО СТИЛЯ

2023
ВЕРСИЯ 1.0



Данное руководство рассказывает о визуальных составляющих фирменного стиля дома и позволяет следить за соблюдением выработанных стандартов. К руководству прилагается диск, на котором находятся изображения и макеты фирменного стиля. В работе всегда следует использовать только соответствующие файлы, которые приложены к данному руководству.



Базовые элементы фирменного стиля

В данном разделе показаны основные элементы построения фирменного стиля бренда и рекомендации по их применению.

Все макеты, необходимые для печати, прилагаются к данному руководству на флеш-накопителе.

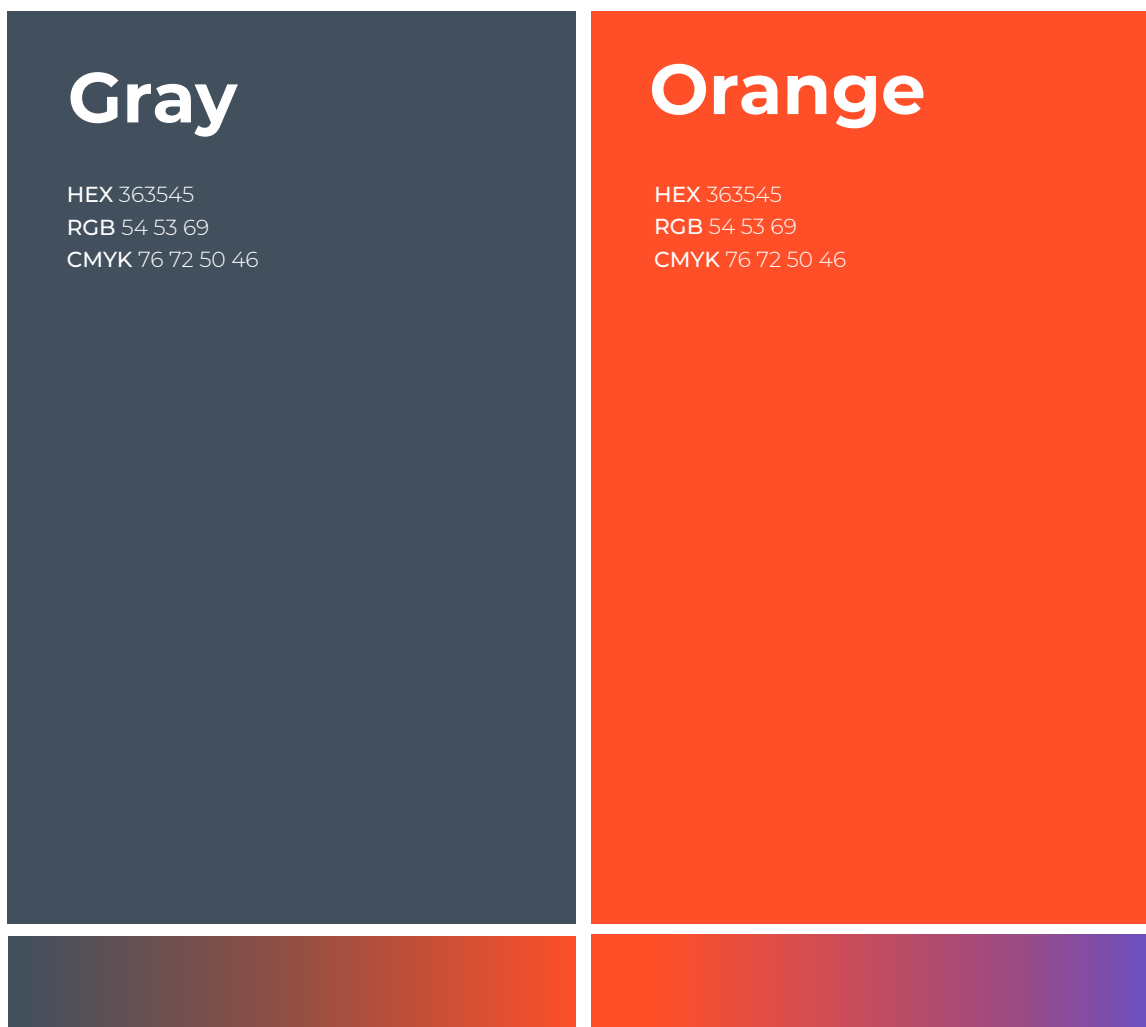
Дополнительные графические элементы

Для использования в дизайне и усиления графических решений придуманы дополнительные визуальные элементы.



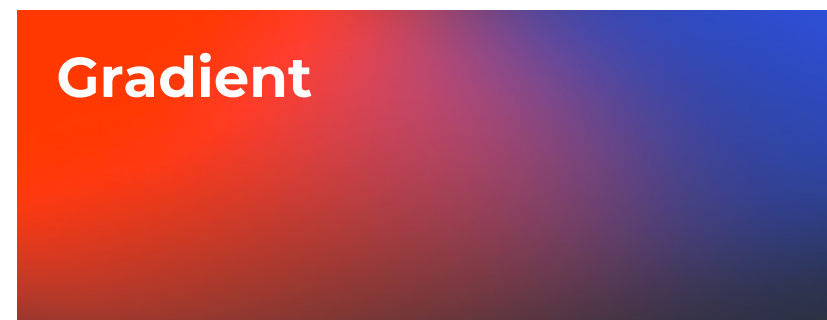
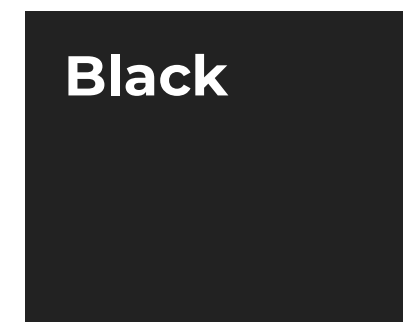

Фирменные цвета

Основная цветовая палитра



Дополнительная цветовая палитра

Дополнительные цвета необходимы для расширения возможностей в визуальных коммуникациях. В основном, они должны использоваться, как дополнительные цвета для фонов и заливок.



Фирменные шрифты

Для оформления материалов Vitte Decor применяются два шрифта: Montserrat (основной наборный шрифт), Montserrat (акцидентный шрифт для использования в заголовках)

Montserrat

В качестве наборного шрифта для деловой документации и рекламных материалов всегда используется Montserrat. В семействе шрифта Montserrat используем 4 начертания: обычное, курсивное, полужирное и курсивное полужирное. Этот шрифт прекрасно сочетается с гарнитурой логотипа, легко читается и имеет выраженный графический рисунок.

Montserrat Light

Montserrat Regular

Montserrat Semibold

Montserrat Bold

Montserrat Light Italic

Montserrat Regular Italic

Montserrat Semibold Italic

Montserrat Bold Italic

Шрифт играет важную роль в коммуникации и позволяет выразить суть бренда в наиболее ясной и четкой форме. Важно правильно использовать шрифты, их размер и соотношение друг с другом. На этом развороте показаны основные приемы использования фирменных шрифтов.



Сайт рыбате́кст поможет дизайнеру, верстальщику, вебмастеру

Сайт рыбате́кст поможет дизайнеру, верстальщику, вебмастеру сгенерировать несколько абзацев более менее осмысленного текста рыбы на русском языке, а начинающему оратору отточить навык публичных выступлений в домашних условиях.

Сайт рыбате́кст поможет дизайнеру, верстальщику, вебмастеру сгенерировать несколько абзацев более менее осмысленного текста рыбы на русском языке, а начинающему оратору отточить навык публичных выступлений в домашних условиях. При создании генератора мы использовали небезизвестный универсальный код речей. Текст генерируется абзацами случайным образом от двух до десяти предложений в абзаце, что позволяет сделать текст более привлекательным и живым для визуально-слухового восприятия.

По своей сути рыбате́кст является альтернативой традиционному lorem ipsum, который вызывает у некоторых людей недоумение при попытках прочитать рыбу текст. В отличии от lorem ipsum, текст рыба на русском языке наполнит любой макет непонятным смыслом и придаст неповторимый колорит советских времен.

По своей сути рыбате́кст является альтернативой традиционному lorem ipsum, который вызывает у некоторых людей недоумение при попытках прочитать рыбу текст. В отличии от lorem ipsum, текст рыба на русском языке наполнит любой макет непонятным смыслом и придаст неповторимый колорит советских времен.

Сайт рыбате́кст поможет дизайнеру, верстальщику, вебмастеру сгенерировать несколько абзацев более менее осмысленного текста рыбы на русском языке, а начинающему оратору отточить навык публичных выступлений в домашних условиях. При создании генератора мы использовали небезизвестный универсальный код речей.

27

По своей сути рыбате́кст является альтернативой традиционному lorem ipsum, который вызывает у некоторых

36

Сайт рыбате́кст поможет дизайнеру, верстальщику, вебмастеру

Сабтайтл сгенерировать

Сайт рыбате́кст поможет дизайнеру, верстальщику, вебмастеру сгенерировать несколько абзацев более менее осмысленного текста рыбы на русском языке, а начинающему оратору отточить навык публичных выступлений в домашних условиях. При создании генератора мы использовали небезизвестный универсальный код речей. Текст генерируется абзацами случайным образом от двух до десяти предложений в абзаце, что позволяет сделать текст более привлекательным и живым для визуально-слухового восприятия.

Правила использования визуальных элементов стиля

Примеры неправильного использования логотипа

Здесь приведены примеры неправильного использования логотипа. В каждом из этих примеров нарушено как минимум одно требование настоящего методического руководства по фирменному стилю. При создании любых оригинал-макетов следует соблюдать все приведенные в данном руководстве правила и требования.



Изменение цветов лого.

Запрещается каким-либо образом изменять цвета в логотипе — заменять цвета лого и его частей или использовать в логотипе цвета не входящие в корпоративную палитру.



Изменение пропорций элементов.

Запрещается каким-либо образом трансформировать, изменять пропорции элементов логотипа, заложенные в оригинальном мастер-файле. Так же запрещается использование других шрифтов в логотипе.



Дробные текстуры

Не разрешается использовать основной и другие версии логотипа на дробных фотоизображения и текстурах, затрудняющих читаемость логотипа.



Использование неконтрастных сочетаний

Не разрешается использовать цветной логотип на фонах и фото, затрудняющих читаемость лого.



Использование неконтрастных сочетаний.

Не разрешается использовать цветной логотип на фонах и фото, затрудняющих читаемость лого.

ДЕЛОВАЯ ДОКУМЕНТАЦИЯ

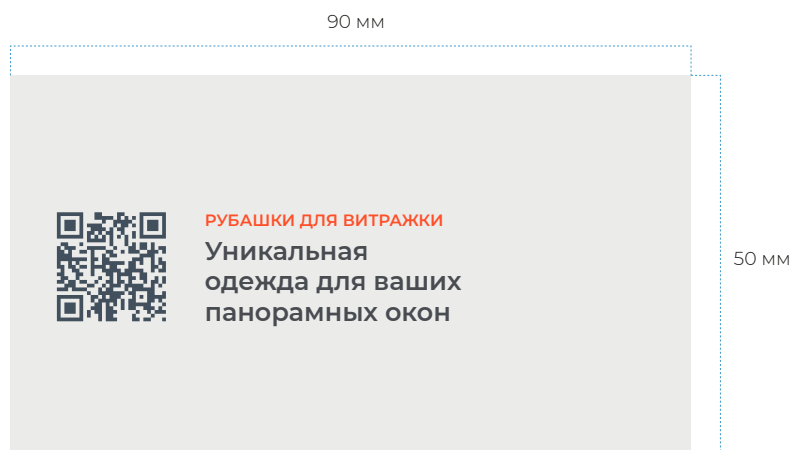
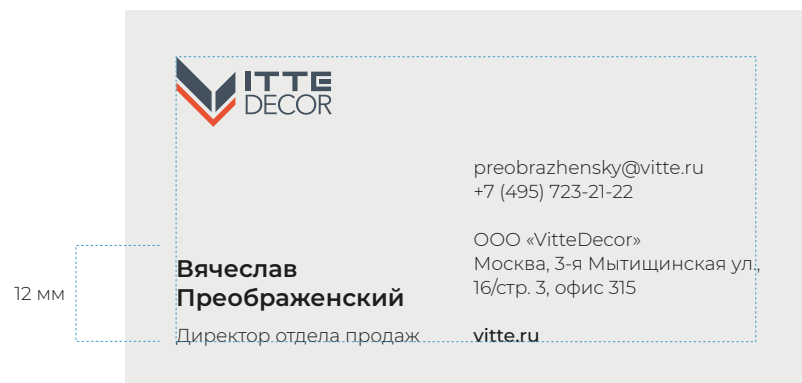
В данном разделе показаны основные правила оформления деловой документации для компании Vitte Decor.

Все макеты, необходимые для печати, прилагаются к данному руководству на флеш-накопителе.

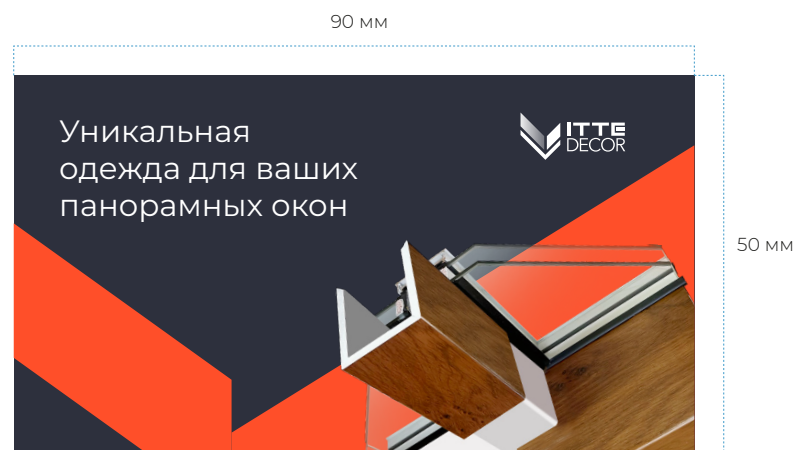
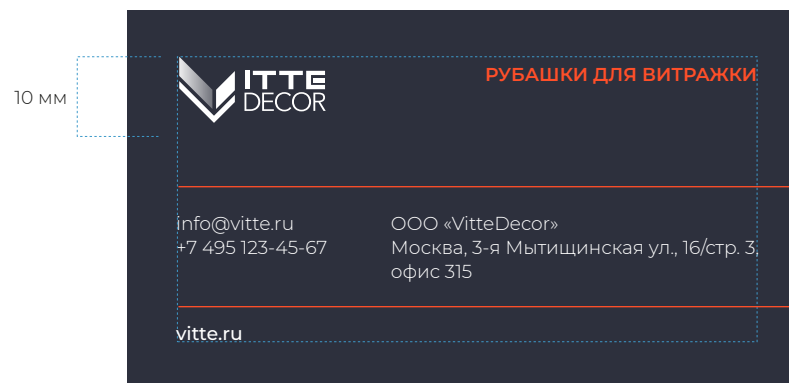


Визитные карточки

Визитные карточки разработаны в 2 вариантах:
персональная — на белой бумаге



Визитная карточка сотрудника



Визитная карточка корпоративная

Лифлет

Представляем вам наш уникальный продукт – «два в одном»

Современные окна защищают нас от непогоды, уличного шума и при этом снабжают нас солнечным светом и открывают нам виды. Основные задачи жалюзи – защитить от воздействия прямых солнечных лучей и посторонних взглядов.

- Надежны и долговечны
- Защищены от механических повреждений
- Не требуют постоянного ухода и чистки
- Легко и удобно управляются
- Не занимают пространство в оконном проеме
- Отличный теплоизолятор
- Широкая гамма цветов и фактур

Широкая цветовая гамма жалюзи Vitte Decor



Более 60 оттенков и фактур

Особенности встроенных жалюзи VITTE



Широкоформатность

Ламели жалюзи расположены на всю ширину стеклопакета, боковые рамки и верхний карниз утеплены в основной профиль окна. Обладают расширенными возможностями по габаритам полотна



Ремонтпригодность

Пространство между стеклопакетом и стеклом всегда доступно для обслуживания



Скрытое управление

Механизмы передачи управления ламелями скрыты в профиле окна



Зимой теплее, летом прохладнее

Особая конструкция и материал дистанционной рамки, расположенной по периметру жалюзи обеспечивает превосходную изоляцию от теплового воздействия зимой и летом



25 лет работы на оконном рынке

Мы накопили богатый опыт и получили обширные знания, которые позволяют нам успешно реализовывать разнообразные задачи в области остекления: начиная с консультации и проектирования новых свето-прозрачных конструкций и заканчивая реконструкцией существующего современного остекления.

Мы производим окна, двери, порталные и витражные конструкции из ПВХ и алюминия. Изготавливаем декоративные термороба для утепления алюминиевых панорамных окон. Выполняем работы по монтажу светопрозрачных конструкций, работы по реконструкции и утеплению витражного остекления.

Почему люди выбирают услуги Vitte Decor? Стрость к инновациям и безупречное качество

- 1 наш козырь – это слаженный коллектив профессионалов
- 2 со знанием делаем свое дело и гордимся его результатом
- 3 успешно применяем инновации и реализуем неординарные проекты
- 4 создаем новые продукты и продвигаем новые технологии в оконной индустрии



Встроенные жалюзи для ваших окон

- Практичное превосходство, приватность и комфорт
- Расширенная функциональность
- Приватность и комфорт



Почта
info@vitte.ru

Телефон
+7 (495) 723-21-22

Адрес
Москва, 3-я Мытищинская ул.,
16/стр. 3, офис 315



Оформление социальных сетей

РУБАШКИ ДЛЯ ВИТРАЖКИ
Уникальная одежда для ваших панорамных окон

- скрывает недостатки
- изолирует и утепляет
- декорирует и преображает внешний вид



Встроенные жалюзи для ваших окон

- Практичное превосходство, приватность и комфорт
- Расширенная функциональность
- Приватность и комфорт

Встроенные жалюзи для ваших окон

- Практичное превосходство, приватность и комфорт
- Расширенная функциональность
- Приватность и комфорт

Интерьерное преобразование окна на 360°

Наше производство и многолетний опыт позволяет оказать максимальный сервис остекления вашего пространства

Что такое термо-короба?

5 преимуществ работы с VitteDecor

25 лет работы на оконном рынке

Название проекта реализованного

Адрес реализованного проекта или какое то короткое описание на несколько строк